

Alca PLAST®

Линейные водоотводящие желоба из пластика



ЧЕШСКИЙ
ПРОДУКТ

APZ8 Simple, APZ9 Simple, APZ10 Simple

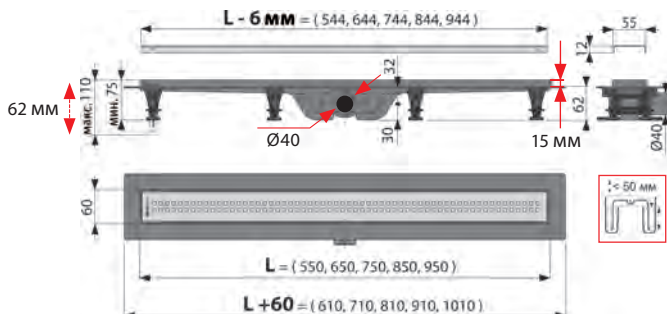
Желоб и решетка
в одной упаковке

(550, 650, 750, 850,
950 мм)



Водоотводящий желоб с порогам для перфорированной решетки

Благодаря низкой высоте монтажа 62 мм пластиковые водоотводящие желоба подходят для реконструкции жилых домов. Они произведены из особо прочного пластика, который устойчив к морозу и химическим веществам, также желоб может быть полностью разобран и вычищен вплоть до сточной трубы. В составе каждой упаковки находится: желоб, решетка и необходимые комплектующие для монтажа. В нашем ассортименте три различных вида решеток.



ПОВЫШЕННАЯ
УСТОЙЧИВОСТЬ
К ХИМИЧЕСКИМ
СРЕДСТВАМ

РЕШЕТКА ЯВЛЯЕТСЯ
ЧАСТЬЮ КОМПЛЕКТА

SMART

ИДЕАЛЬНАЯ ОЧИСТКА
СИФОНА (2 КАМЕРЫ
ГИДРОЗАТВОРА)

МОНТАЖНЫЕ
НОГИ РЕГУЛИРУЮТСЯ
ПО ВЫСОТЕ

НИЗКАЯ ВЫСОТА
МОНТАЖА (62 ММ)

5 ВАРИАНТОВ ДЛИНЫ
(550, 650, 750, 850, 950)



APZ8 Simple, APZ9 Simple, APZ10 Simple

Варианты длины желоба	550, 650, 750, 850, 950 мм
Высота монтажа	62 мм
Скорость стока	30 л/мин
Сточная труба	Ø40 мм
Ширина решетки	55 мм

В комплекте

- желоб
- решетка
- гидроизоляционная лента соответствующая длине желоба
- комбинированный гидрозатвор с двумя отсеками и шариками
- комплект для фиксации (винты, дюбели)
- опорные ноги

APZ12 Optimal

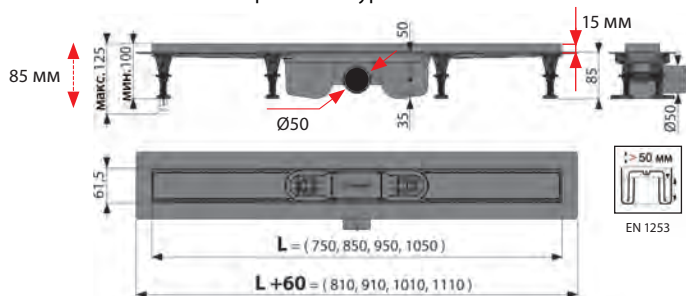
Желоб с возможностью выбора решетки

(750, 850, 950, 1 050 мм)



Водоотводящий желоб с порогом для перфорированной решетки или решетки под кладку плитки

Пластиковый желоб APZ12 Optimal имеет монтажную высоту 85 мм. Он произведен из высококачественного пластика, который устойчив к морозам и химическим средствам, а также может быть полностью разобран и вычищен вплоть до сточной трубы. Идеально обеспечивает водоотведение в душевых на уровне пола. Двухкамерный сифон обеспечивает скорость стока воды 63 л/мин. Тем самым, гарантирована защита от затопления, даже при использовании крупноформатной душевой головки с высоким объемом подачи воды. Пластиковые ноги имеют возможность регулировки по высоте и обеспечивают быстрый и комфортный монтаж с точной настройкой по уровню.



APZ12 Optimal	
Варианты длины желоба	750, 850, 950, 1 050 мм
Высота монтажа	85 мм
Скорость стока	63 л/мин
Сточная труба	Ø50 мм
Ширина решетки	53 мм

РЕШЕТКА ПОД КЛАДКУ ПЛИТКИ



LINE



DREAM



PURE



BUBBLE



CUBE



HOPE



TILE



SOLID

ИДЕАЛЬНАЯ ОЧИСТКА СИФОНА (2 КАМЕРЫ ГИДРОЗАТВОРА)

SOLID

ЛОТОК ЖЕЛОБА СУКЛОНОМ

КОМБИНИРОВАННЫЙ ГИДРОЗАТВОР

ПОВЫШЕННАЯ УСТОЙЧИВОСТЬ К ХИМИЧЕСКИМ СРЕДСТВАМ

МОНТАЖНЫЕ НОГИ РЕГУЛИРУЮТСЯ ПО ВЫСОТЕ

ВЫСОКАЯ СКОРОСТЬ СТОКА ВОДЫ (63 Л/МИН)

НИЗКАЯ ВЫСОТА МОНТАЖА (85 ММ)

Комбинированный гидрозатвор



SMART



До тех пор, пока сифоном не протекает вода, заслонки находятся в закрытом положении и препятствуют проникновению запаха из канализации, при высыхании мокрого гидрозатвора.

Заслонки открываются при прохождении воды сифоном и обеспечивают её отток.

APZ12-TILE-750/850/950/1050

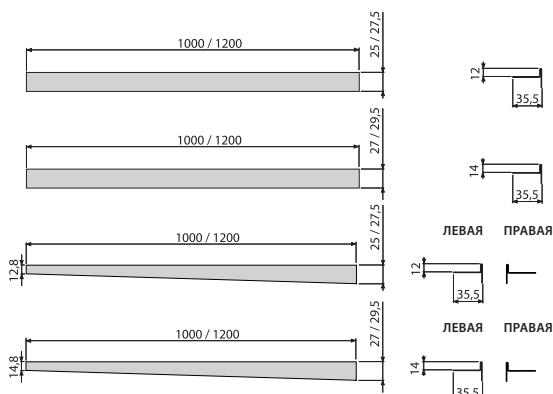
Сет 2в1 – Водоотводящий желоб APZ12 + Решетка TILE



APZ90_M

Рейки из нержавеющей стали для пола с уклоном

Рейка из нержавеющей стали сглаживает переход между наклонной и горизонтальной частью пола. Она имеет матовую поверхность и может быть изготовлена в правостороннем, левостороннем и двухстороннем варианте, а также различна по длине – 1 000 мм и 1 200 мм. Направление наклона напольной плитки к водоотводящему желобу определяет вариант рейки – правосторонняя либо левосторонняя. Двухсторонний вариант можно использовать и как ограничитель для желоба, и как наклонную рейку.



Артикул	Длина рейки	Ориентация	Высота фланца
APZ901M/1000	1 000 мм	Левая	12 мм
APZ901M/1200	1 200 мм	Левая	12 мм
APZ902M/1000	1 000 мм	Правая	12 мм
APZ902M/1200	1 200 мм	Правая	12 мм
APZ903M/1000	1 000 мм	Левая	14 мм
APZ903M/1200	1 200 мм	Левая	14 мм
APZ904M/1000	1 000 мм	Правая	14 мм
APZ904M/1200	1 200 мм	Правая	14 мм
APZ905M/1000	1 000 мм	Двухсторонняя	12 мм
APZ905M/1200	1 200 мм	Двухсторонняя	12 мм
APZ906M/1000	1 000 мм	Двухсторонняя	14 мм
APZ906M/1200	1 200 мм	Двухсторонняя	14 мм

